

20 novembre 2020

Ce document renferme des renseignements essentiels sur le Fonds équilibré mondial de croissance Primerica que vous devriez connaître. Vous trouverez plus de détails dans le prospectus simplifié du fonds. Pour en obtenir un exemplaire, communiquez avec votre représentant ou avec Gestion des Fonds PFSL Ltée (« PFSL ») au 1 800 510-7375 ou à l'adresse concert@primerica.com, ou visitez le site www.primericacanada.ca.

Avant d'investir dans un fonds, évaluez s'il cadre avec vos autres investissements et respecte votre tolérance au risque.

Bref aperçu		Gestionnaire du fonds :	
Codes de fonds :	Frais prélevés à l'acquisition (PCS113) Frais d'acquisition réduits (PCS2413) Frais d'acquisition reportés (PCS 313)	Gestionnaires de portefeuille :	Gestion des Fonds PFSL Ltée Morneau Shepell Gestion d'actif et des risques Ltée Placements AGF Inc.
Date de création de la série :	Le 15 septembre 1997	Distributions :	Annuelles, en décembre
Valeur totale au 31 octobre 2020 :	1 124,5 M\$	Placement minimal :	Placement initial : 500 \$ / 100 \$ pour un régime enregistré Placements subséquents : 100 \$ / 25 \$ pour un régime enregistré 25 \$ pour les programmes de cotisations préautorisées
Ratio des frais de gestion (RFG) :	2,41 %		

Dans quoi le fonds investit-il?

Le fonds investit directement ou indirectement, par l'entremise d'autres OPC, dans des sociétés canadiennes et américaines, ainsi que dans d'autres sociétés internationales. Ces sociétés peuvent être de toute taille et provenir de tout secteur.

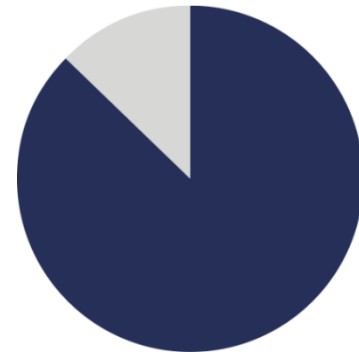
Les graphiques ci-dessous donnent un aperçu des placements du fonds au 31 octobre 2020. Les placements du fonds changeront au fil du temps.

Dix principaux placements (au 31 octobre 2020)

1. Fonds mondial de dividendes AGF	34,7 %
2. Fonds des marchés émergents AGF	15,4 %
3. Catégorie Actions mondiales AGF	14,7 %
4. Catégorie Actions de croissance canadiennes AGF	10,0 %
5. Fonds de revenu fixe Plus AGF	9,9 %
6. Fonds de revenu à taux variable AGF	5,1 %
7. Fonds d'obligations des marchés émergents AGF	5,1 %
8. Fonds de revenu de dividendes AGFIQ	5,0 %

% total des 10 principaux placements 100,0 %
Nombre total de placements : 8

Répartition des placements (au 31 octobre 2020)



Quels sont les risques associés à ce fonds?

La valeur du fonds peut augmenter ou diminuer. Vous pourriez perdre de l'argent.

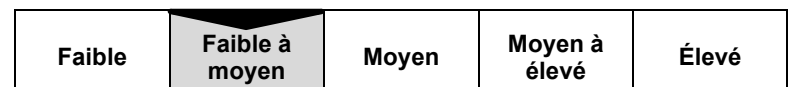
Une façon d'évaluer les risques associés à un fonds est de regarder les variations de son rendement, ce qui s'appelle la « volatilité ».

En général, le rendement des fonds très volatils varie beaucoup. Ces fonds peuvent perdre de l'argent mais aussi avoir un rendement élevé. Le rendement des fonds peu volatils varie moins et est généralement plus faible. Ces fonds risquent moins de perdre de l'argent.

Niveau de risque

PFSL estime que la volatilité de ce fonds est **faible à moyenne**.

Ce niveau est établi d'après la variation du rendement du fonds d'une année à l'autre. Il n'indique pas la volatilité future du fonds et peut changer avec le temps. Un fonds dont le niveau de risque est faible peut quand même perdre de l'argent.



Pour en savoir davantage sur le niveau de risque et les facteurs de risque qui peuvent influencer sur le rendement du fonds, consultez la rubrique « Les risques de l'épargne collective » dans le prospectus simplifié du fonds.

Aucune garantie

Comme la plupart des autres fonds communs de placement, ce fonds n'offre aucune garantie. Vous pourriez ne pas récupérer le montant investi.

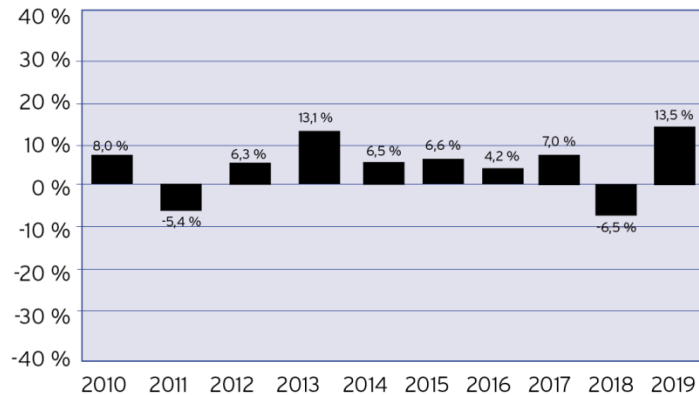


Quel a été le rendement du fonds?

Cette section vous indique le rendement annuel des parts du fonds au cours des dix dernières années civiles. Les frais du fonds ont été déduits du rendement exprimé. Les frais diminuent le rendement du fonds.

Rendements annuels

Ce graphique montre le rendement des parts du fonds pour chacune des dix dernières années civiles. La valeur du fonds a baissé pendant deux des dix dernières années. Les rendements indiqués et leur variation annuelle peuvent vous aider à évaluer les risques antérieurs associés à ce fonds mais ils ne vous indiquent pas quel sera son rendement futur.



Meilleur et pire rendement sur 3 mois

Ce tableau indique le meilleur et le pire rendement des parts du fonds sur 3 mois au cours des dix dernières années civiles. Ces rendements pourraient augmenter ou diminuer. Tenez compte de la perte que vous seriez en mesure d'assumer sur une courte période.

	Rendement	3 mois terminés le	Si vous aviez investi 1 000 \$ dans le fonds au début de cette période
Meilleur rendement	8,2 %	31 mars 2019	Votre placement augmenterait à 1 082 \$
Pire rendement	-8,3 %	30 septembre 2011	Votre placement chuterait à 917 \$

Rendement moyen

Une personne qui a investi 1 000 \$ dans le fonds il y a 10 ans détient aujourd'hui 1 479 \$, ce qui correspond à un rendement annuel composé de 4,0 %.

À qui le fonds est-il destiné?

Les investisseurs qui :

- recherchent la croissance du capital;
- prévoient investir à long terme;
- veulent un placement qui conjugue revenu et croissance du capital possible, mais qui accordent au revenu une importance secondaire;
- ont une tolérance faible à moyenne au risque.

Un mot sur la fiscalité

En général, vous devez payer de l'impôt sur l'argent que vous rapporte le fonds, incluant votre quote-part des bénéfices du fonds et les gains en capital imposables réalisés à l'encaissement de votre placement. Le montant à payer varie en fonction du taux d'imposition qui s'applique à vous, du type de bénéfices réalisés par le fonds (intérêts, dividendes ou gains en capital) et si vous détenez le fonds dans un régime enregistré ou non. En général, vous ne payez pas d'impôt sur les placements détenus dans un régime enregistré d'épargne-retraite, dans un compte d'épargne libre d'impôt et dans d'autres régimes enregistrés.

Si votre placement n'est pas inscrit dans un régime enregistré, vous recevrez un feuillet d'impôt indiquant votre quote-part des bénéfices du fonds. Vous devez inclure les montants indiqués dans votre revenu, qu'ils soient versés en espèces ou réinvestis. Vous devez calculer le montant de vos gains en capital imposables réalisés lors d'opérations d'encaissement.



Combien cela coûte-t-il?

Les tableaux qui suivent présentent les frais que vous pourriez avoir à payer pour acheter, posséder et vendre des parts du fonds. Les frais (y compris les commissions) peuvent varier d'une série et d'un fonds à l'autre. Des commissions élevées peuvent inciter les représentants à recommander un placement plutôt qu'un autre. Informez-vous sur les fonds et les placements plus économiques qui pourraient vous convenir.

1. Frais d'acquisition

Lorsque vous achetez des parts du fonds, vous devez choisir le moment où les frais d'acquisition seront payés. Informez-vous auprès de votre représentant sur les avantages et inconvénients de chaque option.

Option de frais d'acquisition	Ce que vous payez		Comment cela fonctionne
	En pourcentage (%)	En dollars (\$)	
Frais prélevés à l'acquisition	De 0 % à 5 % du montant investi	De 0 \$ à 50 \$ sur chaque tranche de 1 000 \$ investie	<ul style="list-style-type: none"> Vous choisissez le taux qui vous convient le mieux avec l'aide de votre représentant. Les frais prélevés à l'acquisition sont déduits du montant investi dans le fonds et sont remis à la société de votre représentant à titre de commission.
Frais d'acquisition réduits	Si vous vendez vos parts : Dans l'année suivant l'achat 3,0 % Dans les 2 ans suivant l'achat 2,5 % Dans les 3 ans suivant l'achat 2,0 % Après 3 ans Rien	De 0 \$ à 30 \$ sur chaque tranche de 1 000 \$ vendue	<ul style="list-style-type: none"> Les frais d'acquisition réduits sont à taux fixe. Ils sont déduits du montant des parts vendues. Lorsque vous achetez des parts du fonds, le gestionnaire du fonds sous-jacent verse à la société de votre représentant une commission de 2,5 %. Les frais d'acquisition réduits que vous payez sont remis au gestionnaire du fonds sous-jacent. Vous pouvez vendre jusqu'à 10 % de vos parts chaque année sans payer de frais d'acquisition réduits. Vous pouvez échanger vos parts contre celles d'autres fonds de la Série d'OPC de répartition Primerica Concert^{MC} (« OPC Concert^{MC} ») n'importe quand, sans payer de frais d'acquisition réduits. Le barème des frais d'acquisition réduits est établi selon la date à laquelle vous avez investi dans le premier fonds.
Frais d'acquisition reportés	Si vous vendez vos parts : Dans l'année suivant l'achat 5,5 % Dans les 2 ans suivant l'achat 5,0 % Dans les 3 ans suivant l'achat 5,0 % Dans les 4 ans suivant l'achat 4,5 % Dans les 5 ans suivant l'achat 4,0 % Dans les 6 ans suivant l'achat 3,0 % Dans les 7 ans suivant l'achat 1,5 % Après 7 ans Rien	De 0 \$ à 55 \$ sur chaque tranche de 1 000 \$ vendue	<ul style="list-style-type: none"> Les frais d'acquisition reportés sont à taux fixe. Ils sont déduits du montant des parts vendues. Lorsque vous achetez des parts du fonds, le gestionnaire du fonds sous-jacent verse à la société de votre représentant une commission de 5,0 %. Les frais d'acquisition reportés que vous payez sont remis au gestionnaire du fonds sous-jacent. Vous pouvez vendre jusqu'à 10 % de vos parts chaque année sans payer de frais d'acquisition reportés. Vous pouvez échanger vos parts contre celles d'autres OPC Concert^{MC} n'importe quand, sans payer de frais d'acquisition reportés. Le barème des frais d'acquisition reportés est établi selon la date à laquelle vous avez investi dans le premier fonds.

2. Frais du fonds

Vous ne payez pas ces frais directement. Ils ont cependant des conséquences pour vous, car ils réduisent le rendement du fonds. Au 30 juin 2020, les frais du fonds s'élevaient à 2,53 % de sa valeur, ce qui correspond à 25,30 \$ pour chaque tranche de 1 000 \$ investie.

Taux annuel (en % de la valeur du fonds)

Ratio des frais de gestion (RFG)

Il s'agit du total des frais de gestion (qui comprennent la commission de suivi) et des frais d'exploitation du fonds.

2,41 %

Ratio des frais d'opérations (RFO)

Il s'agit des frais de transactions du fonds.

0,12 %

Frais du fonds

2,53 %



Combien cela coûte-t-il? (Suite)

Renseignements sur la commission de suivi

La commission de suivi est versée tant que vous possédez des parts du fonds. Elle couvre les services et les conseils que votre représentant et sa société vous fournissent.

Le gestionnaire du fonds sous-jacent verse la commission de suivi à la société de votre représentant. Il la prélève sur les frais de gestion et la calcule en fonction de la valeur de votre placement. Le taux dépend de l'option de frais d'acquisition que vous choisissez.

Option des frais de souscription	Montant de la commission de suivi	
	En pourcentage (%)	En dollars (\$)
Frais prélevés à l'acquisition	Jusqu'à 1 % de la valeur de votre placement chaque année	Jusqu'à 10 \$ chaque année sur chaque tranche de 1 000 \$ investie
Frais d'acquisition réduits	Jusqu'à 0,50 % de la valeur de votre placement chaque année pour les 3 premières années, et jusqu'à 1 % par la suite.	Cela correspond à un maximum de 5 \$ chaque année par tranche de 1 000 \$ investie pour les 3 premières années, et de 5 \$ à 10 \$ par la suite.
Frais d'acquisition reportés	Jusqu'à 0,50 % de la valeur de votre placement chaque année pour les 7 premières années, et jusqu'à 1 % par la suite.	Cela correspond à un maximum de 5 \$ chaque année par tranche de 1 000 \$ investie pour les 7 premières années, et de 5 \$ à 10 \$ par la suite.

3. Autres frais

Il se pourrait que vous ayez à payer d'autres frais pour acheter, détenir, vendre ou échanger des parts du fonds.

Frais	Ce que vous payez
Frais d'opérations à court terme	2 % de la valeur des parts que vous vendez dans les 30 jours suivant leur achat. Ces frais sont remis au fonds.
Frais d'échange	La société de votre représentant peut demander jusqu'à 2 % de la valeur des parts que vous échangez contre des parts d'un autre OPC Concert ^{MC} .

Et si je change d'idée?

En vertu des lois sur les valeurs mobilières de certaines provinces et certains territoires, vous avez le droit :

- de résoudre un contrat de souscription de titres d'un fonds dans les 2 jours ouvrables suivant la réception du prospectus simplifié ou de l'aperçu du fonds; ou
- d'annuler votre souscription dans les 48 heures suivant la réception de la confirmation de la transaction.

Dans certaines provinces et certains territoires, vous avez aussi le droit de demander la nullité d'une souscription ou, dans certaines juridictions, de poursuivre en dommages-intérêts si le prospectus simplifié, la notice annuelle, l'aperçu du fonds ou les états financiers contiennent des informations fausses ou trompeuses. Vous devez exercer ce droit dans les délais prescrits par la loi sur les valeurs mobilières de votre province ou territoire.

Pour de plus amples renseignements, reportez-vous à la loi sur les valeurs mobilières de votre province ou territoire ou consultez un avocat.

Renseignements

Pour obtenir un exemplaire du prospectus simplifié et d'autres documents d'information du fonds, communiquez avec Gestion des Fonds PFSL Ltée ou avec votre représentant. Ces documents et l'aperçu du fonds constituent les documents légaux du fonds.

Gestion des Fonds PFSL Ltée
6985 Financial Drive, Suite 400
Mississauga (Ontario) L5N 0G3

Téléphone : 1 800 510-7375
Courriel : concert@primerica.com

Pour en apprendre davantage sur les placements dans les OPC, consultez la brochure intitulée **Comprendre les organismes de placement collectif**, accessible sur le site Web des Autorités canadiennes en valeurs mobilières à l'adresse www.autorites-valeurs-mobilieres.ca.